

Älgstammens utveckling

Västerbottens län 2003/2004-2011/2012

På uppdrag av *Skogsbrukets Jaktgrupp* har Svensk Naturförvaltning AB beräknat älgstammens utveckling i Västerbottens län. Syftet har varit att få fram en tillförlitlig beskrivning av älgstammens numerär och sammansättning. Detta för att kunna ta beslut om förvaltningsmål och planera framtida avskjutning.

Beräkningarna bygger på data från Älgobs och avskjutning. Data från flyginventeringar, där sådana funnits tillgängliga, har även använts. Noteras bör att årets resultat kan skilja sig något från vad som går att läsa ut i föregående års redovisningar. Detta eftersom analyserna utförts med tillägg av senaste årets älgobsdata och avskjutningsstatistik. Tidigare redovisad utveckling har alltså återanalyserats, nu med fler och nya data. Detta är ett exempel på en adaptiv process.

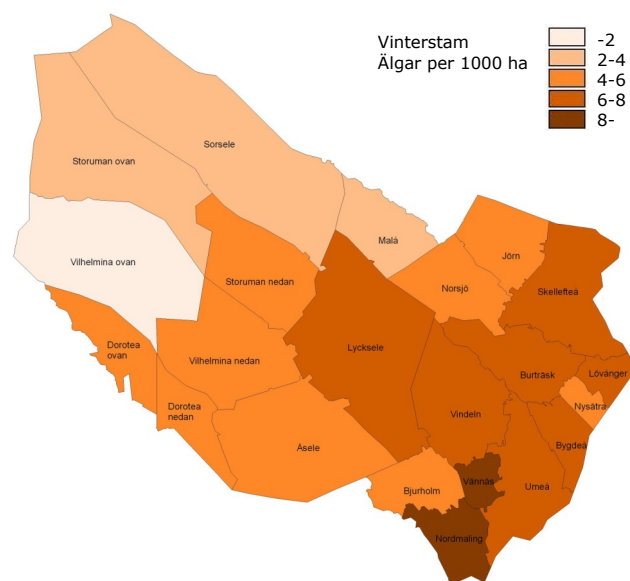
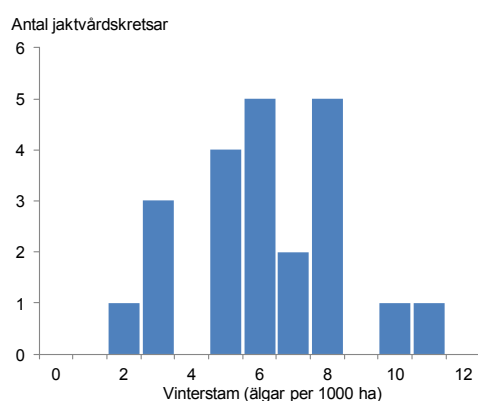
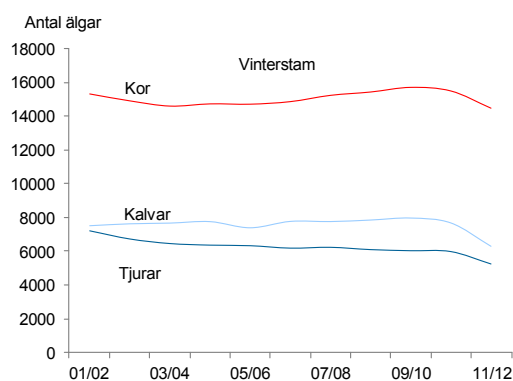
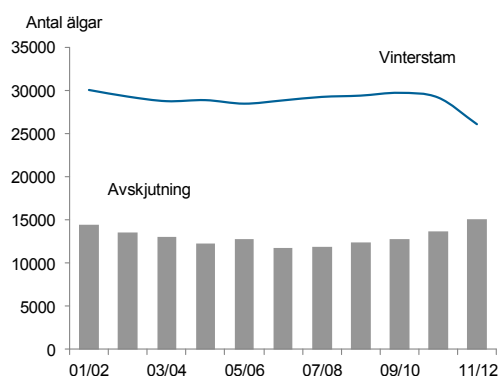
	Sommar 2011	Vinter 2011/2012
Älgar	41 162	26 055
Älgar per 1000 ha	7,4	4,7
Tjurar	9 781	5 279
Kor	18 988	14 479
Kalvar	12 393	6 297
Kalv/ko	0,65	0,43
Könskvot	34%	27%

Älgar, Tjurar, Kor resp. Kalvar: Beräknat antal älgar, handjur, hondjur respektive kalvar i området i sommar- respektive vinterstam.

Älgar per 1000 ha: Beräknad älgthet på yta som redovisats i Älgobs i sommar- respektive vinterstam.

Kalv per ko: Beräknat genomsnittligt antal kalvar per hondjur i sommar- respektive vinterstam.

Könskvot: Beräknad andel tjur av totalt antal vuxna i sommar- respektive vinterstam.



Produktion

Svensk Naturförvaltning AB
Sommarrovägen 10,
SE-711 98 Ramsberg, Tel. 0581-66 09 70
Göteborg: Rullagergatan 9,
SE-415 26 Göteborg, Tel. 031-22 30 45
info@naturforvaltning.se, www.naturforvaltning.se